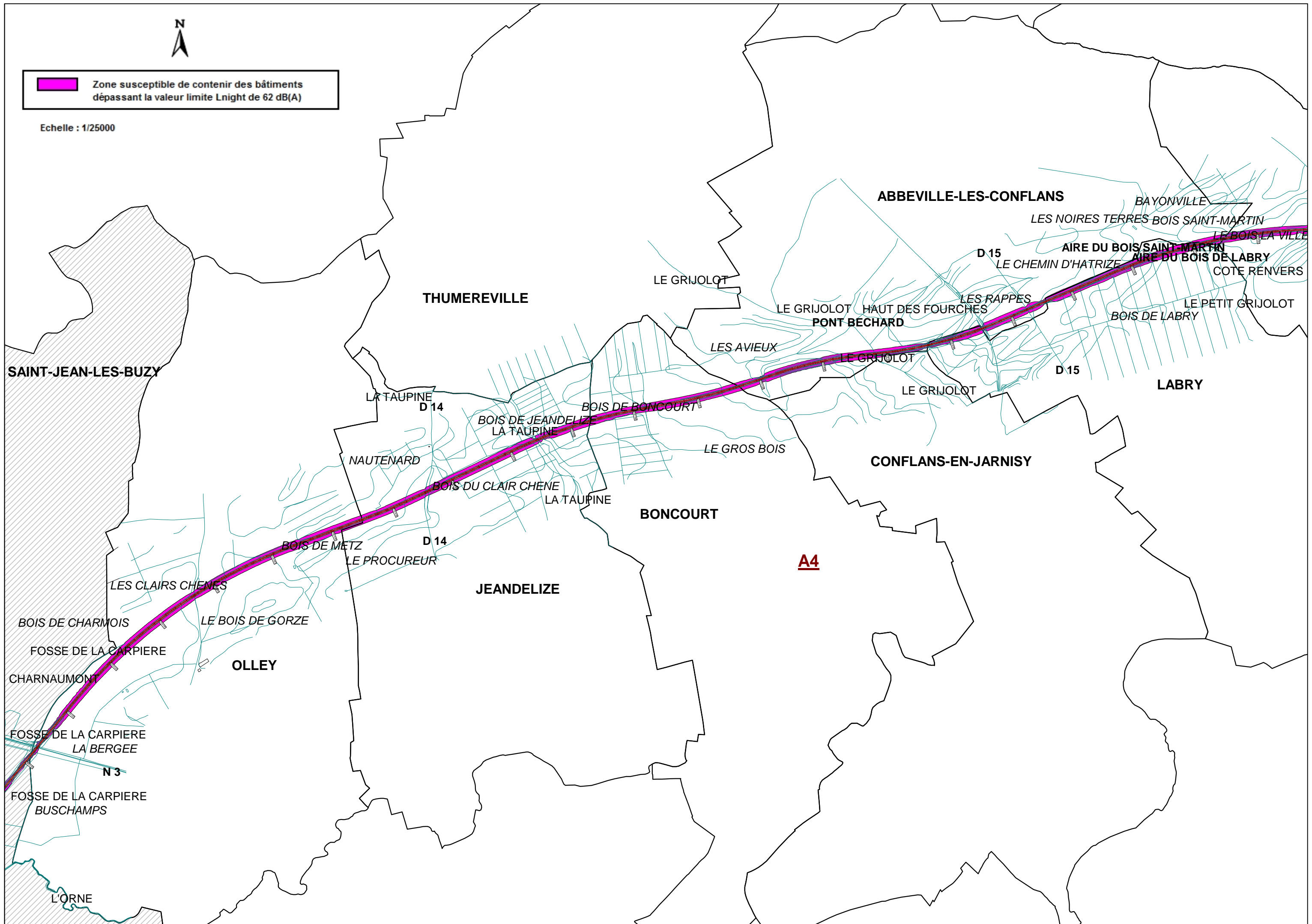
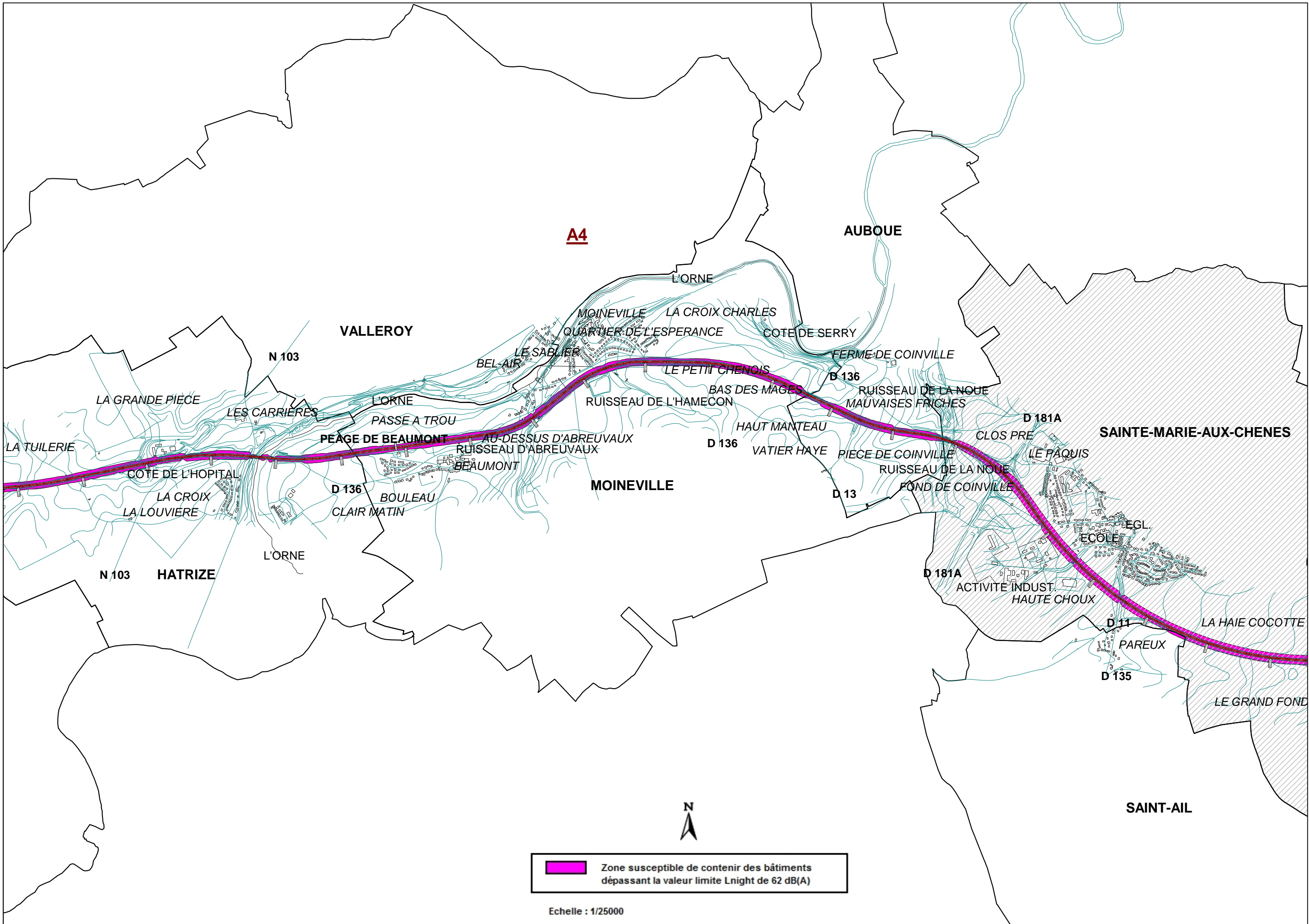
 Zone susceptible de contenir des bâtiments dépassant la valeur limite Lnight de 62 dB(A)

Echelle : 1/25000





A4

AUBOUÉ

VALLEROY

N 103

MOINEVILLE

L'ORNE

LA CROIX CHARLES

QUARTIER DE L'ESPERANCE

COTE DE SERRY

BEL-AIR

LE SABLIER

FERME DE COINVILLE

LE PETIT CHENOIS

D 136

LA GRANDE PIÈCE

LES CARRIERES

L'ORNE

BAS DES MAGES

RUISSEAU DE LA NOUE

LA TUILERIE

PASSE A TROU

RUISSEAU DE L'HAMECON

MAUVAISES FRICHES

COTE DE L'HOPITAL

PEAGE DE BEAUMONT

AU-DESSUS D'ABREUVAUX

D 136

HAUT MANTEAU

D 181A

SAINTE-MARIE-AUX-CHENES

LA CROIX LA LOUVIERE

D 136

BOULEAU

BEAUMONT

MOINEVILLE

VATIER HAYE

PIECE DE COINVILLE

CLOS PRE

LE PAQUIS

N 103

HATRIZE

L'ORNE

CLAIR MATIN

D 13

RUISSEAU DE LA NOUE

FOND DE COINVILLE

D 181A

ACTIVITE INDUST. HAUTE CHOUX

D 11

PAREUX


D 135

LA HAIE COCOTTE

LE GRAND FOND

SAINTE-MARIE-AUX-CHENES



 Zone susceptible de contenir des bâtiments dépassant la valeur limite L_{night} de 62 dB(A)

Echelle : 1/25000