






Porter à connaissance de l'étude de danger sur l'ICPE Silo UCA (D+E)
BELLEVILLE - MARBACHE
Plan des zones sur lesquelles s'appliquent les règles d'urbanisme
Echelle : 1/ 2 000

Zones d'effets :

Source : DREAL Lorraine (04/2014)

-  Zone 1
-  Zone 2
-  Zone 4
-  Zone 5

 Limite de commune

